

Informe del revisor fiscal sobre los estados financieros

A los señores accionistas de Asociados R&L S.A.S

Marzo 11 de 2026

He auditado los estados financieros de Asociados R&L S.A.S, los cuales comprenden el estado de situación financiera a diciembre 31 de 2025, el estado de resultados integral, de cambios en el patrimonio de los accionistas y de flujos de efectivo del año terminados en esa fecha y el resumen de las principales políticas contables y notas explicativas.

Responsabilidades de la gerencia sobre los estados financieros

La gerencia es responsable por la adecuada preparación y presentación razonable de los estados financieros de acuerdo con normas de contabilidad y de información financiera aceptadas en Colombia y por las políticas de control interno que la gerencia considero necesarias para que la preparación de estos estados financieros esté libre de incorrección material debido a fraude o error, así como seleccionar y aplicar las políticas contables apropiadas y establecer los estimados contables que sean razonables en las circunstancias.

Responsabilidad del revisor fiscal

Mi responsabilidad es expresar una opinión sobre los estados financieros adjuntos con base en mi auditoría. Realice mi auditoría con base en normas de auditoría de información financiera aceptadas en Colombia. Dichas normas exigen que cumpla con requerimientos éticos y que planifique y ejecute la auditoría con el fin de obtener una seguridad razonable sobre si los estados financieros están libres de incorrección material.

Una auditoría consiste en desarrollar procedimientos para obtener evidencia de auditoría sobre los montos y revelaciones en los estados financieros. Los procedimientos seleccionados dependen del juicio del revisor fiscal, incluyendo la evaluación del riesgo de incorrección material en los estados financieros debido a fraude o error. Al efectuar dicha valoración, el revisor fiscal considera el control interno relevante de la entidad para la preparación y presentación de los estados financieros, con el fin de diseñar procedimientos de auditoría que sean apropiados en función de las circunstancias. Una auditoría también incluye una evaluación de lo apropiado de las políticas contables usadas y de la razonabilidad de las estimaciones contables realizadas por la gerencia, así como la evaluación de la completa presentación de los estados financieros.

Considero que la evidencia de auditoría que obtuve es suficiente y apropiada para proporcionar una base para mi opinión de auditoría.

En mi opinión los estados financieros adjuntos, son tomados fielmente de los libros, presentan razonablemente en todos los aspectos la situación financiera de Asociados R&L

S.A.S, al 31 de diciembre de 2025 y los resultados de sus operaciones y sus flujos de efectivo y cambios en el patrimonio por el año terminado en esa fecha, de conformidad con

normas de contabilidad y de información financiera aceptadas en Colombia, de acuerdo a la ley 1314 de 2009 y su decreto único reglamentario 2420 del 2015, decreto 2496 de 2015, 2132 de 2016, 2170 de 2017, 2483 de 2019 y artículo 7 de la ley 43 de 1990.

Informe sobre otros requerimientos legales y reglamentarios

La gerencia también es responsable por el cumplimiento de aspectos regulatorios en Colombia relacionados con la gestión documental contable, el pago oportuno y adecuado de aportes al sistema de seguridad social integral y la implementación de un sistema de Autocontrol y Gestión del Riesgo de lavado de activos y financiación del terrorismo. Mi responsabilidad como revisor fiscal en estos temas, es efectuar procedimientos de revisión y control sobre su adecuado cumplimiento.

De acuerdo con lo anterior en mi concepto:

- a) La contabilidad de la compañía durante el año 2025, ha sido llevada conforme a normas legales y a la técnica contable y las operaciones registradas se ajustan a los estatutos y a las decisiones de la asamblea de accionistas y el sistema de control interno implementado por la compañía es adecuado.
- b) La correspondencia, los comprobantes de las cuentas, los libros de actas y registro de accionistas se llevan y se conservan debidamente.
- c) La información contenida en las declaraciones de autoliquidación de aportes al sistema de seguridad social integral, en particular a la relativa a los afiliados y base de cotización ha sido tomada de los registros y soportes contables. Al 31 de diciembre de 2025 la compañía no se encuentra en mora en el pago de seguridad social integral.
- d) La compañía tiene implementado el sistema de autocontrol y gestión del riesgo de lavado de activos y financiación del terrorismo.

Graciela Saulia Franco Buritica

Graciela Saulia Franco Buritica

Revisora fiscal

Tarjeta profesional 87862-T

Enfoque Consultoría Empresarial S.A.S

Dirección: Carrera 23 No 63-15 edificio el castillo oficina 401 Manizales

Teléfono 8863701

Correo electrónico: enfoqueconsultoria1@hotmail.com


ASOCIADOS RYL S.A.S
NIT 900.560.103-7
ESTADO DE SITUACIÓN FINANCIERA

Períodos terminados a 31 de diciembre de 2025 y 2024
 Cifras expresadas en miles Pesos Colombianos

	NOTAS	31/12/2025	31/12/2024
ACTIVO			
Activo corriente			
Efectivo y equivalentes de efectivo	4	4.110.414	1.623.552
Otros activos no financieros	5	160.751	51.359
Deudores y otras cuentas por cobrar	6	1.757.031	515.098
Activos por Impuesto	7	280.721	604.427
Total activo corriente		6.308.917	2.794.436
Activo no corriente			
Cuentas por cobrar a partes relacionadas	8	3.964.988	6.201.480
Propiedad, planta y equipo, neto	9	5.427.575	6.237.643
Impuesto diferido activo	10	50.774	50.008
Total activo no corriente		9.443.337	12.489.131
TOTAL ACTIVO		15.752.254	15.283.567
PASIVOS Y PATRIMONIO			
Pasivo corriente			
Otros pasivos Financieros	11	1.000.000	0
Pasivos no financieros	12	596.767	548.077
Acreedores y otras cuentas por pagar	13	2.756.890	2.869.490
Pasivo por beneficios a empleados	14	432.550	360.842
Pasivos por impuesto corriente	15	210.862	401.445
Total pasivo corriente		4.997.069	4.179.855
Pasivo no corriente			
Otros pasivos Financieros	16	0	80.000
Acreedores y otras cuentas por pagar	17	577.135	1.138.545
Cuentas por pagar a partes relacionadas	18	443.576	684.271
Impuestos diferidos pasivos	19	213.882	208.000
Total pasivo no corriente		1.234.593	2.110.817
TOTAL PASIVO		6.231.662	6.290.671
Patrimonio			
Capital emitido	20	1.800.000	1.800.000
Resultados de ejercicios anteriores		6.063.709	5.795.352
Ganancias Retenidas (ESFA)	21	129.187	129.187
Utilidad (pérdida) del periodo		1.527.696	1.268.357
TOTAL PATRIMONIO		9.520.592	8.992.896
TOTAL PASIVO Y PATRIMONIO		15.752.254	15.283.567


HECTOR ALONSO MORALES T.
 Representante Legal


MARISOL GORRALES A
 Contadora Publica
 TP.69694-T


GRACIELA SAULIA FRANCO B.
 Revisor Fiscal
 TP 87862-T

ASOCIADOS RYL S.A.S**NIT 900.560.103-7****ESTADO DEL RESULTADO INTEGRAL**

Para los períodos entre el 1° de enero y el 31 de diciembre de 2025 y 2024

Cifras expresadas en miles de Pesos Colombianos


	NOTAS	31/12/2025	31/12/2024
Operaciones continuadas			
Ingresos de actividades ordinarias	22	19.579.208	18.383.593
Costo de ventas y operación	23	3.895.182	4.004.243
Utilidad Bruta		15.684.026	14.379.351
Gastos de administración	24	13.021.487	12.246.314
Utilidad en la Operación		2.662.539	2.133.037
Otros ingresos	25	43.754	245.956
Otros gastos	26	77.032	121.181
Ingresos financieros	27	64.243	31.475
Gastos financieros	28	279.694	315.188
Ganancia o pérdida del período antes de impuestos		2.413.812	1.974.099
Impuesto Corriente	29	881.000	770.000
Impuesto Diferido	30	5.116	(64.258)
Total impuesto a las ganancias		886.116	705.742
RESULTADO INTEGRAL TOTAL DEL PERIODO		1.527.696	1.268.357



HECTOR ALONSO MORALES T.
Representante legal



MARISOL CORRALES A
Contadora Pública
TP.69694-T




GRACIELA SAULIA FRANCO B.
Revisor Fiscal
TP 87862-T

ASOCIADOS RYL S.A.S
NIT 900.560.103-7
ESTADOS DE FLUJO DE EFECTIVO
 Períodos terminados a 31 de diciembre de 2025 y 2024
 Cifras expresadas en miles de Pesos Colombianos

	<u>31/12/2025</u>	<u>31/12/2024</u>
ACTIVIDADES DE OPERACIÓN		
Utilidad (Pérdida) Neta del Período	1.527.696	1.268.357
Más (Menos) Cargos (Créditos) partidas que no afectan el Capital de Trabajo		
+ Depreciación	1.605.940	1.460.442
+ Amortización	-	9.500
+ Gasto / ingreso Impuesto Diferido	5.116	(64.258)
- Utilidad en venta de PPYE	0	0
EFFECTIVO GENERADO EN OPERACIÓN	3.138.752	2.674.041
VARIACION EN PARTIDAS EN OPERACIÓN		
+ Disminución - Aumento Cuentas comerciales por cobrar	994.559	(255.415)
+ Disminución - Aumento Activos no financieros	(79.784)	169.583
+ Disminución - Aumento Activo por impuesto	323.706	284.774
- Disminución + Aumento Cuentas comerciales por pagar	(674.011)	469.614
- Disminución + Aumento Pasivos no financieros	48.690	44.555
- Disminución + Aumento Obligaciones Laborales	71.708	53.172
- Disminución + Aumento Pasivos por impuestos	(190.583)	67.790
EFFECTIVO NETO PROVISTO POR ACTIVIDADES DE OPERACIÓN	3.633.036	3.508.114
ACTIVIDADES DE INVERSION		
+ Disminución - Aumento Gastos pagados por anticipado (compra seguros)	(29.608)	(50.872)
+ Disminución - Aumento Compra Propiedad, Planta y Equipo	(795.872)	(385.778)
+ Disminución - Aumento Venta Propiedad, Planta y Equipo	0	0
+ Disminución - Aumento Utilidad en venta de PPYE	0	0
TOTAL USOS DE RECURSOS EN ACTIVIDADES DE INVERSIÓN	(825.480)	(436.650)
ACTIVIDADES DE FINANCIACIÓN		
- Disminución + Aumento Cuentas por pagar a partes relacionadas	(240.695)	(1.681.144)
- Disminución + Aumento Otros pasivos financieros	920.000	0
- Disminución + Aumento Pago de Dividendos	(1.000.000)	0
FLUJOS DE EFECTIVO POR ACTIVIDADES DE FINANCIACIÓN	(320.695)	(1.681.144)
(AUMENTO) DISMINUCIÓN DEL EFECTIVO	2.486.862	1.390.320
EFFECTIVO FINAL PERÍODO ANTERIOR	1.623.552	233.232
TOTAL EFECTIVO FINAL PERIODO	4.110.414	1.623.552


HECTOR ALONSO MORALES T
 Representante legal


MARISOL CORRALES A
 Contadora Pública
 TP.69694-T


GRACIELA SAULIA FRANCO B.
 Revisor Fiscal
 TP 87862-T

ASOCIADOS RYL S.A.S

NIT 900.560.103-7

ESTADO DE CAMBIOS EN EL PATRIMONIO


Períodos terminados a 31 de diciembre de 2025 y 2024

Cifras expresadas en miles de Pesos Colombianos.

	Capital emitido	Ganancias Retenidas (ESFA)	Resultados de ejercicios anteriores	Resultado de ejercicio	Total
Saldo al 1 de enero de 2024	1.800.000	129.187	4.778.037	1.017.315	7.724.539
Utilidad del ejercicio	0	0	0	1.268.357	1.268.357
Reclasificación utilidad del ejercicio	0	0	1.017.315	(1.017.315)	0
Saldo al 31 de diciembre de 2024	1.800.000	129.187	5.795.352	1.268.357	8.992.896
Saldo al 1 de enero de 2025	1.800.000	129.187	5.795.352	1.268.357	8.992.896
Distribución de utilidades	0	0	(1.000.000)	0	(1.000.000)
Utilidad del ejercicio	0	0	0	1.527.696	1.527.696
Reclasificación utilidad del ejercicio	0	0	1.268.357	(1.268.357)	0
Saldo al 31 de diciembre de 2025	1.800.000	129.187	6.063.709	1.527.696	9.520.592


HECTOR ALONSO MORALES T
Representante legal


MARISOL CORRALES A
Contadora Publica
TP.69694-T


GRACIELA SAULIA FRANCO B.
Revisor Fiscal
TP 87862-T

ASOCIADOS R&L S.A.S.

NIT. 900.560.103-7

NOTAS A LOS ESTADOS FINANCIEROS PERIODO DICIEMBRE 31 DE 2025 y 2024

(Cifras expresadas en Miles de Pesos Colombianos, excepto donde se indique lo contrario)

NOTAS DE CARÁCTER GENERAL

1. Información general

1.1 Identificación

ASOCIADOS R&L S.A.S. (en adelante la Compañía) es una sociedad de naturaleza comercial con domicilio en el municipio de Medellín (Ant.), fue constituida por documento privado del 01 de octubre del año 2012 otorgada por la Cámara de Comercio de Medellín, registrada en el libro 22 el 04 de octubre del año 2012 bajo el número 52.

La sociedad se halla vigente y su duración es a término indefinido. El domicilio principal está ubicado en la Carrera 50 No.52-89 Oficina 922 de Medellín, Colombia.

1.2 Actividad económica

Su objeto social principal lo constituye la explotación y operación de juegos de suerte y azar en la modalidad de casinos, así mismo la sociedad podrá realizar cualquier actividad comercial ó civil lícita.

A la fecha del cierre de los presentes estados financieros, la sociedad explota once (11) establecimientos denominados así: el primero de ellos Diversiones Riviera N4, establecido desde el 02 de Noviembre de 2012, bajo la matrícula 00031460 en el municipio de Santa Rosa de Cabal; el segundo, Diversiones Riviera N1, inscrito el 02 de noviembre de 2012, bajo la matrícula 00182560 en el municipio de Armenia; el tercero, Diversiones Riviera N2, inscrito el 02 noviembre de 2012 bajo la matrícula 00182561 en el municipio de Armenia; el cuarto, Diversiones Ventura Plaza, inscrito el 17 octubre de 2012 bajo la matrícula 00182311 en el municipio de Armenia, el quinto, Casino Recreativos Jericó, inscrito el 28 abril de 2015 bajo la matrícula 21-590115-02 en el municipio de Medellín, el sexto, Ventura Soacha inscrito el 16 de septiembre de 2016 bajo la matrícula 02733934 en el municipio de Soacha Cundinamarca, el séptimo, Casino Riviera Amazonas, inscrito el 19 de septiembre de 2012 bajo la matrícula 14324 en el Municipio de Leticia, el octavo, Sala de Juegos de la Riviera N2, inscrito el 23 de octubre de 2012 bajo la matrícula 14420 en el municipio de Leticia; el noveno, Casino Ventura Nuestro Bogotá, inscrito el 14 de mayo de 2021 bajo la matrícula 03377666 en el Distrito Capital de Bogotá; el décimo, Casino Riviera 3, inscrito el 01 de marzo de 2023 bajo la matrícula 268831 en Armenia-Quindío; el decimo primero, Casino Ventura Terreros, inscrito el 02 de mayo de 2023 bajo la matrícula 3674621 en Soacha-Cundinamarca.

1.3 Declaración de cumplimiento

Los estados financieros al 31 de diciembre de 2025, han sido preparados de conformidad con las Normas de Contabilidad y de Información Financiera aceptadas en Colombia (NCIF), establecidas en la Ley 1314 de 2009, reglamentadas por el Decreto Único Reglamentario 2420 de 2015 modificado por el Decreto 2496 de 2015. Las NCIF se basan en las Normas Internacionales de Información Financiera (NIIF) para Pequeñas y Medianas Entidades (PYMES), emitidas por el Consejo de Normas Internacionales de Contabilidad (International Accounting Standards Board-IASB), por sus siglas en inglés.

2. Bases de elaboración y políticas contables

Las políticas contables han sido aplicadas uniformemente en la presentación de los estados financieros. A continuación se detallan las principales políticas contables:

2.1 Bases de preparación

La Compañía tiene definido por estatutos efectuar un corte de sus cuentas, preparar y difundir estados financieros de propósito general una vez al año, al 31 de diciembre. Para efectos legales en Colombia, los estados financieros se expresan en pesos colombianos, por ser la moneda de presentación o reporte para todos los efectos. La moneda funcional es el peso colombiano, que corresponde a la moneda del entorno económico principal en el que opera la Compañía.

2.2 Base de contabilidad de causación

La Compañía prepara sus estados financieros, excepto para la información de los flujos de efectivo, usando la base de contabilidad de causación.

2.3 Importancia relativa y materialidad

La presentación de los hechos económicos se hace de acuerdo con su importancia relativa o materialidad.

Las omisiones o inexactitudes de partidas son materiales o tienen importancia relativa si pueden, individualmente o en su conjunto, influir en las decisiones económicas tomadas por los usuarios sobre la base de los estados financieros. La materialidad (o importancia relativa) depende de la magnitud y la naturaleza de la omisión o inexactitud, enjuiciada en función de las circunstancias particulares en que se hayan producido. La magnitud o la naturaleza de la partida, o una combinación de ambas, podría ser el factor determinante.

2.4 Moneda funcional y moneda de presentación

Los estados financieros se presentan en pesos colombianos, que es la moneda funcional y de presentación de la Compañía.

Las transacciones en monedas extranjeras se convierten a la moneda funcional utilizando las tasas de cambio vigentes en las fechas de las transacciones. Las ganancias o pérdidas en monedas extranjeras que surgen de esas transacciones y de la conversión a las tasas de cambios al cierre del año para activos y pasivos monetarios denominados en monedas extranjeras, se reconocen en el estado de resultados.

2.5 Efectivo y equivalentes de efectivo

El efectivo y los equivalentes de efectivo incluyen el efectivo en caja, depósitos a la vista y otras inversiones de alta liquidez a corto plazo, con vencimiento original de tres meses o menos. Los sobregiros bancarios se muestran en los préstamos como pasivos corrientes en el estado de situación financiera.

2.6 Instrumentos financieros

2.6.1 Deudores comerciales y otras cuentas cobrar

Las transacciones comerciales se realizan en condiciones de crédito normales, y los valores de cuentas por cobrar no tienen intereses. Se miden inicialmente a su precio de transacción. Cuando el plazo de pago se amplía más allá de las condiciones de crédito normales, las cuentas por cobrar se miden al costo amortizado utilizando el método de interés efectivo.

Las cuentas por cobrar de largo plazo que no devengan intereses se mantienen al costo original de la transacción, considerando que el efecto de cualquier valoración financiera a tasas de mercado es inmaterial.

Al final de cada período sobre el que se informa, los valores en libros de deudores comerciales y otras cuentas por cobrar se revisan para determinar si existe alguna evidencia objetiva de que no vayan a ser recuperables. Si es así, se reconoce inmediatamente en resultados una pérdida por deterioro del valor.

2.6.2 Activos financieros corrientes

Comprende las inversiones a valor razonable a través del estado de resultados. Son activos que se mantienen para ser negociados de acuerdo con el modelo de negocio. Un activo financiero se clasifica en esta categoría si es adquirido principalmente para efectos de ser vendido en el corto plazo. Los activos en esta categoría se clasifican como activos corrientes.

2.6.3 Activos financieros no corrientes

Comprenden inversiones en capital de otra empresa. Se reconocen inicialmente por su precio de transacción. Después del reconocimiento inicial, estas inversiones se mantienen al costo menos cualquier deterioro del valor.

2.6.4 Obligaciones financieras

Las obligaciones financieras se reconocen inicialmente a su valor nominal menos cualquier costo de transacción. Después del reconocimiento inicial se miden al costo amortizado utilizando el método de interés efectivo. Los gastos por intereses se reconocen sobre la base del método del interés efectivo y se presentan en los resultados como gastos financieros.

Las obligaciones financieras se clasifican en el pasivo corriente a menos que se tenga derecho incondicional de diferir el pago de la obligación por lo menos 12 meses contados desde la fecha del balance. La compañía da de baja los pasivos financieros cuando, y sólo cuando, las obligaciones se liquidan, cancela o expiran.

2.6.5 Proveedores y cuentas por pagar

Los proveedores y cuentas por pagar son obligaciones basadas en condiciones de crédito normales y no generan intereses.

2.7 Propiedades, planta y equipo

Los componentes de la propiedad, planta y equipo se expresan al costo histórico menos la depreciación acumulada y cualquier pérdida por deterioro del valor acumulada. El costo histórico incluye los desembolsos directamente atribuibles para colocar el activo en su ubicación y condición necesarias para que pueda operar de la forma esperada por la gerencia. Cualquier otra reparación y mantenimiento se carga en el estado de resultados durante el período en el cual ocurre.

Los terrenos no se deprecian. La depreciación de otros activos se carga para asignar el costo de activos menos su valor residual durante sus vidas útiles estimadas, utilizando el método de línea recta. El rango de vidas útiles estimadas se determinó de la siguiente manera:

Descripción	Vida útil (años)	Valor residual
Construcciones y Edificaciones	45 años	10%
Maquinaria y Equipo	10 años	0%
Muebles y Enseres	10 años	0%
Instrumentos de Juego	5 años	10%
Equipos de Computación y Comunicación	3 años	0%

Los valores residuales, las vidas útiles y los métodos de depreciación del activo se revisan, y se ajustan de manera prospectiva si es el caso, cuando hay un indicio de un cambio significativo desde la última fecha de reporte.

El importe en libros de un activo se reduce inmediatamente a su importe recuperable si el importe en libros del activo es mayor que su importe recuperable estimado.

Las ganancias y las pérdidas por enajenaciones se determinan comparando los ingresos con el importe en libros y se reconocen en el estado de resultados en otros gastos/ingresos, netos.

Las propiedades, planta y equipo, en régimen de arrendamiento financiero se deprecian de la misma manera que los activos propios, si se tiene certeza razonable de obtener la propiedad al término del plazo del arrendamiento, el activo se depreciará a lo largo de su vida útil esperada, en caso contrario se depreciará en el término del arrendamiento, el que sea menor.

2.8 Deterioro del valor de los activos

Para efectos de evaluar el deterioro, los activos se agrupan en los niveles más bajos para los cuales existe un ingreso de efectivo independiente (unidades generadoras de efectivo). Como resultado, los activos se prueban individualmente para deterioro y algunos se prueban a nivel de unidad generadora de efectivo.

En cada fecha sobre la que se informa, se revisan las propiedades, plantas y equipo para determinar si existen indicios de que esos activos hayan sufrido una pérdida por deterioro de valor. Si existen indicios de un posible deterioro del valor, se estima y compara el importe recuperable de cualquier activo afectado (o grupo de activos relacionados) con su importe en libros. Si el importe recuperable estimado es inferior, se reduce el importe en libros al importe recuperable estimado, y se reconoce una pérdida por deterioro del valor en resultados como gastos.

2.9 Activos Intangibles

2.9.1 Licencias

Las licencias adquiridas por separado se muestran al costo histórico. Las licencias tienen vidas útiles finitas y se registran al costo menos la amortización acumulada y cualquier pérdida por deterioro acumulada. La amortización se calcula utilizando el método de línea recta para asignar el costo durante sus vidas útiles estimadas, de la siguiente manera:

Licencias (software): 5 años

Las licencias de software informático adquiridas se capitalizan con base en los costos incurridos al adquirir y poner en funcionamiento el software específico.

2.10 Arrendamientos

La compañía en calidad de arrendatario clasifica los arrendamientos como arrendamientos financieros siempre que los términos del arrendamiento transfieran sustancialmente todos los riesgos y beneficios de la propiedad al arrendatario. Los demás arrendamientos se clasifican como arrendamientos operativos.

Los activos en régimen de arrendamiento financiero se registran inicialmente como activos, a su valor razonable al inicio del contrato de arrendamiento o, si fuera menor, al valor presente de los pagos mínimos. La obligación presente del pago de los cánones de arrendamiento y la opción de compra son reconocidos en el estado de situación financiera como una obligación por arrendamiento financiero.

Los pagos de arrendamiento se reparten entre los gastos financieros y la reducción de la obligación, con el fin de lograr una tasa de interés constante sobre el saldo restante del pasivo. Los gastos financieros se reconocen inmediatamente en resultados de acuerdo con la política general de costos por préstamos.

Los pagos de arrendamiento operativo se registran como gasto de forma lineal a lo largo del plazo del arrendamiento, a menos que otra base sistemática sea más representativa del patrón temporal de consumo de los beneficios económicos del activo arrendado.

2.11 Impuesto a las ganancias

La estructura fiscal del país, el marco regulatorio y la pluralidad de operaciones hace que **ASOCIADOS R&L S.A.S.**, sea sujeto pasivo de impuestos, tasas y contribuciones del orden nacional y territorial. Obligaciones que se originan a la Nación, los departamentos, los entes municipales y demás sujetos activos, una vez se cumplan las condiciones previstas en las correspondientes normas expedidas.

Entre los impuestos más relevantes detallamos el impuesto sobre la renta, el impuesto sobre la renta para la equidad – CREE y el impuesto a la riqueza.

a) Impuesto sobre la renta

Corriente

Los activos y pasivos corrientes por el impuesto sobre la renta del período se miden por los valores que se espera recuperar o pagar a la autoridad fiscal. El gasto por impuesto sobre la renta se reconoce en el impuesto corriente de acuerdo con la depuración efectuada entre la renta fiscal y la utilidad o pérdida contable afectada por la tarifa del impuesto sobre la renta del año corriente y conforme con lo establecido en las normas tributarias del país. Las tasas y las normativas fiscales utilizadas para computar dichos valores son aquellas que estén aprobadas al final del período sobre el que se informa en Colombia, que es el país en el que **ASOCIADOS R&L S.A.S.**, opera y genera utilidades imponibles.

La ganancia fiscal difiere de la ganancia reportada en el estado de resultado del período debido a las partidas de ingresos y gastos imponibles o deducibles en otros años y partidas que no serán gravables o deducibles en el futuro.

Los activos y los pasivos corrientes por el impuesto sobre la renta también se compensan si se relacionan con la misma autoridad fiscal y se tiene la intención de liquidarlos por el valor neto ó a realizar el activo y a liquidar el pasivo de forma simultánea.

Diferido

El impuesto diferido sobre la renta se reconoce utilizando el método del pasivo calculado sobre las diferencias temporarias entre las bases fiscales de los activos y pasivos y sus valores en libros. El impuesto diferido pasivo se reconoce generalmente para todas las diferencias temporarias imponibles y el impuesto diferido activo se reconoce para todas las diferencias temporarias deducibles y por la compensación futura de créditos fiscales y pérdidas fiscales no utilizadas, en la medida en que sea probable la disponibilidad de ganancias impositivas futuras contra las cuales se puedan imputar. Los impuestos diferidos no se descuentan.

El valor en libros de los activos por impuesto diferido se revisa en cada fecha de presentación y se reducen en la medida en que ya no sea probable que exista suficiente ganancia impositiva para utilizar la totalidad o una parte del activo por impuesto diferido. Los activos por impuesto diferido no reconocidos se reevalúan en cada fecha de presentación y se reconocen en la medida en que sea probable que las ganancias impositivas futuras permitan su recuperación.

Los activos y pasivos por impuesto diferido se miden a las tasas fiscales que se espera sean de aplicación en el período en que el activo se realice o el pasivo se cancele, con base en las tasas y normas fiscales que fueron aprobadas a la fecha de presentación, o cuyo procedimiento de aprobación se encuentre próximo a completarse para tal fecha.

Los activos y pasivos por impuesto diferido se compensan si existe un derecho legalmente exigible para ello y son con la misma autoridad tributaria.

2.12 Impuesto al azar y juegos de suerte

El impuesto al azar y juegos es un impuesto que se paga a COLJUEGOS por derechos de explotación de las máquinas tragamonedas que posee la compañía y el número de mesas de casino (black Jack, poker, b́acara, craps, punto y banda y ruleta); adicionalmente también se debe pagar el 1% por concepto de gastos de administración, así:

Descripción Juego	Tarifas Derecho de explotación	Tarifas Gasto Administración
Máquinas tragamonedas 0 - 500 unidades	30% del SMMLV	1%
Máquinas tragamonedas 500 en adelante	40% del SMMLV	1%
Progresivas interconectadas	45% del SMMLV	1%
Mesa de casino	4 SMMLV	1%

2.13 Pasivos por beneficios a empleados

Las obligaciones laborales son de corto plazo, incluyendo derechos de vacaciones, y se registran dentro de los pasivos corrientes, medidos al valor que la Compañía espera pagar. La Compañía tiene planes de aportes definidos a corto plazo a los empleados, los cuales se miden de acuerdo con lo establecido en las normas legales y se reconocen en la medida en que los empleados prestan sus servicios.

ASOCIADOS R&L S.A.S., no otorga a sus empleados ningún tipo de beneficio diferente a los establecidos por la ley laboral colombiana, razón por la cual no generan diferencias con la norma internacional.

2.14 Capital emitido

El capital accionario representa el valor nominal de las acciones que han sido emitidas.

2.15 Reconocimiento de ingresos

2.15. Ingresos por venta de bienes y prestación de servicios

Los ingresos se miden por referencia al valor razonable del pago recibido o por recibir por la Compañía de los bienes suministrados o los servicios proporcionados, sin contar impuestos sobre las ventas y neto de rebajas, descuentos comerciales y similares.

2.15. Ingresos por intereses y dividendos

Los intereses se reconocen utilizando el método del tipo de interés efectivo que es la tasa de interés que descuenta en forma exacta los flujos futuros de pagos y cobros en efectivo a lo largo de la vida esperada del instrumento financiero, o un período de menor duración, según corresponda, respecto del valor neto en libros del activo o pasivo financiero. Los intereses ganados se incluyen en los ingresos financieros en el estado de resultado del período.

Los dividendos deben reconocerse cuando se establezca el derecho a recibirlos en su calidad de accionista.

2.16 Gastos financieros

Los gastos financieros se reconocen en el resultado del período en el que se incurren y se calculan usando el método de interés efectivo.

3. Estimaciones contables y juicios significativos de los estados financieros individuales

Los estimados y criterios usados son continuamente evaluados y se basan en la experiencia histórica y otros factores, incluyendo la expectativa de ocurrencia de eventos futuros que se consideran razonables de acuerdo con las circunstancias.

La Empresa efectúa estimaciones y supuestos respecto del futuro. Las estimaciones contables resultantes, por definición, muy pocas veces serán iguales a los resultados reales. Las estimaciones y supuestos que tienen un riesgo significativo de causar un ajuste material a los saldos de los activos y pasivos en el próximo año se presentan a continuación:

3.1 Deterioro de activos

Evaluación de la existencia de indicadores de deterioro de valor para los activos y valoración de activos para determinar la existencia de pérdidas de deterioro de valor.

En cada fecha de presentación de reportes es revisado el estado de los activos, para determinar si existen indicios de que alguno haya sufrido una pérdida por deterioro y se revisan los indicios de deterioro. Si existe pérdida por deterioro, el importe recuperable del activo es afectado; si el importe recuperable estimado es menor, se reduce hasta su valor razonable y una pérdida por deterioro se reconoce inmediatamente en resultados.

3.2 La vida útil de las propiedades, planta y equipos

La estimación de la vida útil se realiza considerando la situación actual de los activos en cuanto a su uso previsto, desgaste físico, productividad, reparaciones realizadas, obsolescencia técnica y comercial, mantenimiento, entre otros. Estos criterios son analizados por técnicos en forma anual.

3.3 Impuesto a la renta

La Empresa y sus asesores legales aplican su criterio profesional para determinar la provisión para el impuesto a la renta. Existen muchas transacciones y cálculos para los que la determinación tributaria final es incierta durante el curso normal de los negocios. La Empresa reconoce pasivos para situaciones observadas en auditorías tributarias preliminares sobre la base de estimados de si corresponde el pago de impuestos adicionales. Cuando el resultado tributario final de estas situaciones es diferente de los montos que fueron inicialmente registrados, las diferencias se imputan al impuesto a la renta corriente y diferido activo y pasivo, en el período en el que se determina este hecho.

3.4 Provisiones

La Compañía realiza estimaciones de los importes a liquidar en el futuro, incluyendo las correspondientes obligaciones contractuales, litigios pendientes u otros pasivos. Dichas estimaciones están sujetas a interpretaciones de los hechos y circunstancias actuales, proyecciones de acontecimientos futuros y estimaciones de los efectos financieros de dichos acontecimientos.

NOTAS DE CARÁCTER ESPECÍFICO

4. Efectivo y equivalentes de efectivo

El efectivo y equivalente de efectivo se descompone así:

Descripción	31/12/2025	31/12/2024
Caja General	35.020	28.631
Fondo de Recargas (1)	0	32.011
Saldos en bancos	4.075.395	1.562.910
Total efectivo y equivalente al efectivo	4.110.414	1.623.552

Al 31 de Diciembre de 2025 el efectivo no posee ninguna restricción de uso, tampoco existen inversiones que sean realizables en un plazo máximo de 90 días y por tanto sean considerados equivalentes al efectivo.

(1) Corresponde a los saldos de carga virtuales poseídos para la venta de créditos a los clientes de apuestas deportivas.

5. Otros activos no financieros

Los activos no financieros al 31 de Diciembre de 2025 y al 31 de Diciembre 2024, incluyen:

Descripción	31/12/2025	31/12/2024
Otros aticipos	142.986	18.951
Anticipo a Proveedores (1)	0	0
Gastos pagados por anticipados (2)	17.765	32.408
Total activos no financieros	160.751	51.359

(2) Corresponde a pólizas pagadas para garantizar el pago de las obligaciones contraídas por efecto del contrato de concesión con el Estado y Anticipos para tapabocas.

6. Deudores y otras cuentas por cobrar

Está conformado por los siguientes rubros del activo:

Descripción	31/12/2025	31/12/2024
Clientes	0	511.593
Cuentas por cobrar a empleados (1)	7.031	3.505
Otras cuentas por x cobrar	1.750.000	0
Total Deudores y otras cuentas por cobrar	1.757.031	515.098

No se calculó deterioro de las cuentas por cobrar en el periodo 2025 y 2024, dado que la compañía no evidenció la imposibilidad de impago en la cartera.

(1) Las cuentas por cobrar a trabajadores se generan por préstamos otorgados a los mismos con vencimiento a corto plazo sin cobro de tasa de interés. Dichas cuentas por cobrar están medidas al costo dado que se considera poco material la pérdida del valor del dinero por el monto y el vencimiento a corto plazo.

7. Activos por impuesto

A continuación se detalla el valor en libros de activos por impuestos:

Descripción	31/12/2025	31/12/2024
Anticipo Impuesto de Renta	202.975	252.554
Descuentos Tributarios por IVA Activos Productivos	77.746	351.873
Total Activos por impuesto	280.721	604.427

8. Cuentas por cobrar a partes relacionadas

Está conformado por los siguientes rubros del activo:

Descripción	31/12/2025	31/12/2024
Cuentas por cobrar a vinculados (1)	3.964.988	6.201.480
Total Cuentas por cobrar a partes relacionadas	3.964.988	6.201.480

(1) Corresponde a cuentas por pagar a los siguientes terceros:

Tercero	2025	2024
Inversiones y proyectos GS S.A.S	100.000	0
Inversiones y Projects Onix S.A.S	100.000	0
Baleally Bussiness S.A.S	0	260.000
Inversiones y Proyectos LYS S.A.S	2.580.514	2.574.054
Comercializadora Selan S.A.S	0	3.022.426
Daniel Zapata Lopera	345.000	345.000
AS y Moron S.A.S	380.000	0
Ideas y Proyectos S.A.S	400.000	0
Golden Gaming S.A.S	56.184	0
Servicios Virtuales M&C S.A.S ZOMAC	3.290	0
Total	3.964.988	6.201.480

9. Propiedad planta y equipo.

El movimiento del costo de propiedad, planta y equipo se detalla a continuación:

DICIEMBRE 2025				
Costo	Maquinaria e instrumentos de juego	Equipo de oficina y equipo de computación	Locales Casinos	Total
Costo a 1 de enero de 2025	12.431.655	1.081.362	1.435.000	14.948.017
Adiciones	392.133	98.171	0	490.304
Ventas (-/+ Retiros		0	0	-
Costo en libros a 31 de Diciembre de 2025	12.823.788	1.179.533	1.435.000	15.438.321
Depreciación acumulada y deterioro de valor				
Depreciación acumulada y deterioro de valor a 1 de enero de 2025	7.627.003	417.207	575.794	8.620.004
Depreciación del período	1.204.136	122.031	64.575	1.390.742
Ventas de bienes (depreciación acumulada)				0
Depreciación acumulada y deterioro de valor a 31 de Diciembre de 2025	8.831.139	539.238	640.369	10.010.746
Propiedad, planta y equipo a 31 de Diciembre de 2025	3.992.650	640.295	794.631	5.427.575

DICIEMBRE 2024				
Costo	Maquinaria e instrumentos de juego	Equipo de oficina y equipo de computación	Locales Casinos	Total
Costo a 1 de enero de 2024	12.003.166	1.063.019	1.435.000	14.501.185
Adiciones	428.489	18.343	0	446.832
Ventas (-/+)	-	90.369	0	90.369
Costo en libros a 31 de Diciembre de 2024	12.431.655	1.081.362	1.435.000	14.857.648
Depreciación acumulada y deterioro de valor				
Depreciación acumulada y deterioro de valor a 1 de enero de 2024	6.366.265	311.392	511.219	7.188.876
Depreciación del período	1.260.738	105.815	64.575	1.431.128
Ventas de bienes (depreciación acumulada)	-	0	0	-
Depreciación acumulada y deterioro de valor a 31 de Diciembre de 2024	7.627.003	417.207	575.794	8.620.004
Propiedad, planta y equipo a 31 de Diciembre de 2024	4.804.652	664.155	859.206	6.237.643

10. Impuesto diferido activo

A continuación se detalla el valor en libros de activos por impuestos diferidos:

Descripción	31/12/2025	31/12/2024
Impuesto diferido deducible Renta del 35%	50.774	50.008
Total Impuesto diferido activo	50.774	50.008

11. Otros Pasivos Financieros

A continuación se detalla el valor en libros de activos por impuestos diferidos:

Descripción	31/12/2025	31/12/2024
Dividendos pendientes por Pagar	1.000.000	0
Total Impuesto diferido activo	1.000.000	0

12. Pasivos no financieros

Comprende el valor de los gravámenes de carácter obligatorio a favor del Estado y a cargo de la empresa,

Descripción	31/12/2025	31/12/2024
Pasivo por impuesto a las ventas	230.608	216.127
Impuesto a las ventas retenido	408	419
Impuesto al azar y juegos x pagar vigencia corriente	267.960	266.895
Retención en la fuente	97.791	64.636
Total Otros Pasivos no Financieros	596.767	548.077

13. Acreedores y otras cuentas por pagar

A continuación se detalla el valor en libros de los acreedores y otras cuentas por pagar:

Descripción	31/12/2025	31/12/2024
Honorarios por pagar	71.289	322
Cuentas en participación (1)	2.685.601	2.869.169
Total acreedores y otras cuentas por pagar	2.756.890	2.869.490

(1) Corresponde a cuentas por pagar a los siguientes terceros:

Tercero	2025	2024
Servicios Estratégicos O&C S.A.S	223.537	605.594
Proyectos Mantis S.A.S	2.462.064	2.263.575
Total	2.685.601	2.869.169

14. Pasivo por beneficio a los empleados.

El valor de este rubro corresponde a:

Descripción	31/12/2025	31/12/2024
Salarios por pagar	1.268	1.016
Cesantías consolidadas	205.490	174.270
Intereses a las cesantías	23.444	18.601
Vacaciones consolidadas	151.602	117.323
Retenciones y aportes de nomina	50.745	49.631
Total Pasivo por beneficios a los empleados	432.550	360.842

Son obligaciones a corto plazo, no se tienen a largo plazo, ni beneficios por planes definidos.

15. Pasivos por impuesto corrientes

Las disposiciones fiscales aplicables a la Compañía estipulan que la tarifa nominal aplicable al impuesto sobre la renta por el año 2025 y 2024 es del 35%.

Adicionalmente, existe el impuesto complementario de ganancias ocasionales generado por la utilidad en venta de activos fijos poseídos en Colombia por más o igual a dos (2) años, a la tarifa del 15% de la ganancia (Ley 2277 de 2022).

A continuación se detalla el valor en libros pasivos por impuesto corriente:

Descripción	31/12/2025	31/12/2024
De renta y complementarios por pagar	210.862	401.445
Total pasivos por impuesto corriente	210.862	401.445

16. Otros pasivos financieros

En lo que concierne a los pasivos financieros, se

Descripción	31/12/2025	31/12/2024
Otros pasivos financieros (1)	0	80.000
Total otros pasivos financieros	0	80.000

(1) Corresponde a la obligación financiera por concepto de un crédito.

17. Acreedores y otras cuentas por pagar

Está conformado por los siguientes rubros del pasivo:

Descripción	31/12/2025	31/12/2024
Proveedores nacionales (1)	462.042	1.084.730
Otros costos y gastos por pagar	115.092	53.815
Total Acreedores y otras cuentas por pagar	577.134	1.138.545

(1) Corresponden a los siguientes terceros:

Terceros	2025	2024
Merkur Gaming Colombia S.A.S	0	20.126
Comercializadora Selan S.A.S	0	435.080
GC Maquinas Colombia S.A.S	107.995	107.995
HR Global Trading S.A.S	0	28.294
Tecnoalta 1 A S.A.S	0	305.812
Novomatic Gaming Colombia S.A.S	282.172	115.548
Golden Gaming S.A.S	71.875	71.875
Totales	462.042	1.084.730

18. Cuentas por pagar a partes relacionadas

Comprende los siguientes rubros:

Descripción	31/12/2025	31/12/2024
Cuentas por pagar a partes relacionadas	443.576	684.271
Total Cuentas por pagar a partes relacionadas	443.576	684.271

19. Impuestos diferidos pasivos

El detalle del impuesto diferido es el siguiente:

Descripción	31/12/2025	31/12/2024
Impuesto diferido imponible Ganancia Ocasional del 15%	213.882	208.000
Total Impuesto diferido pasivos	213.882	208.000

20. Capital emitido

A continuación se presenta el detalle de la composición

Descripción	31/12/2025	31/12/2024
Capital autorizado	2.400.000	2.400.000
Capital por suscribir	(600.000)	(600.000)
Total Capital emitido	1.800.000	1.800.000

Resultado de ejercicios anteriores

El resultado de ejercicios anteriores es el siguiente:

Descripción	31/12/2025	31/12/2024
Utilidades acumuladas ejercicios anteriores	6.063.709	5.795.352
Total resultado del ejercicio anteriores	6.063.709	5.795.352

21. Ganancias retenidas (ESFA)

Está conformado por aquellos ajustes que afectan el patrimonio en el Estado de Situación Financiera de Apertura (ESFA):

Descripción	31/12/2025	31/12/2024
Ajuste por medición en la deprec. de muebles y enseres	(953)	(953)
Ajuste por medición en la deprec. de instrumentos de juego	(503)	(503)
Ajuste por reconocimiento de impuesto diferido activo	(5.104)	(5.104)
Ajuste por reconocimiento de impuesto diferido pasivo	82.424	82.424
Ajuste por reconocimiento de impuesto diferido activo	86.284	86.284
Ajuste por reconocimiento de impuesto diferido pasivo	(32.961)	(32.961)
Total Ganancias Retenidas (ESFA)	129.187	129.187

Utilidad (perdida) del periodo

la utilidad (perdida) del periodo esta conformado por lo siguiente:

Descripción	31/12/2025	31/12/2024
Ingresos de actividades ordinarias	19.579.208	18.383.593
Otros ingresos	43.754	245.956
Ingresos financieros	64.243	31.475
Ganancias en venta de propiedad planta y equipo	0	64.258
Gastos de administracion	13.021.487	12.246.314
Otros gastos	356.725	435.973
Impuestos a las ganancias	886.116	770.396
Costos de ventas	3.895.182	4.004.243
Total utilidad (perdida) del periodo	1.527.696	1.268.357

22. Ingreso de actividades ordinarias

los ingresos del periodo estan conformado por lo siguiente:

Descripción	31/12/2025	31/12/2024
Procedentes de la prestación de servicios	19.579.208	18.383.593
Total ingreso de actividades ordinarias	19.579.208	18.383.593

23. Costo de ventas y operación

El costo de venta y operación comprende lo siguiente:

Descripción	31/12/2025	31/12/2024
Costo de ventas	3.895.182	4.004.243
Total costo de ventas y operación	3.895.182	4.004.243

24. Gastos de administracion

Los gastos de administracion estan conformados por lo siguiente:

Descripción	31/12/2025	31/12/2024
Gasto por beneficios a empleados	3.993.608	3.746.662
Honorarios	646.448	418.976
Impuestos	1.896.591	1.779.099
Arrendamientos	942.027	1.152.365
Contribuciones y afiliaciones	48.196	44.590
Seguros	44.251	74.222
Servicios	2.224.267	2.255.127
Gastos legales	28.082	24.937
Mantenimiento y reparaciones	191.274	233.995
Adecuación e instalaciones	962.474	785.818
Gasto de viaje	273.690	60.072
Depreciaciones	1.605.940	1.460.442
Amortizaciones	0	9.500
Diversos	164.639	200.510
Total gastos de administracion	13.021.487	12.246.314

25. Otros ingresos

Otros ingresos están conformados de la siguiente manera:

Descripción	31/12/2025	31/12/2024
Indemnizaciones	40.078	245.945
Diversos	10	11
Ventas de PPYE	0	0
Recuperaciones	3.667	0
Total otros ingresos	43.754	245.956

26. Otros gastos

Los otros gastos esta conformado por los siguientes rubros;

Descripción	31/12/2025	31/12/2024
Impuestos Asumidos	3.130	73.470
Gastos de Ejercicios Anteriores	0	0
Otros Gastos	33.756	19.106
Perdida en retiro de bienes	5.686	242
Gastos Diversos	34.460	28.363
Total otros gastos	77.032	121.181

27. Ingresos financieros

Los ingresos financieros están conformados por los siguiente:

Descripción	31/12/2025	31/12/2024
Diferencia en cambio Realizada	0	0
Diferencia en cambio No Realizada	0	0
Intereses	64.243	31.475
Descuentos comerciales condicionados	0	0
Total ingresos financieros	64.243	31.475

28. Gastos financieros

Los otros gastos financieros es lo siguiente:

Descripción	31/12/2025	31/12/2024
Gastos bancarios	4.746	6.093
Comisiones	259.438	245.634
Intereses(1)	15.497	61.954
Diferencia en cambio	13	1.507
Total gastos financieros	279.694	315.188

(1) Corresponden a los siguientes terceros:

	2025	2.024
Pago intereses Crédito BBVA	4.905	12.271
Intereses financieros bancarios	4.905	12.271
Intereses Financiación Novomatic	10.162	0
Intereses mora correcciones Dian	0	49.601
Otros intereses	430	82
Intereses financieros comerciales	10.592	49.683
Total Intereses financieros	15.497	61.954

29. Impuesto corriente

El impuesto corriente esta conformado de la siguiente manera:

Descripción	31/12/2025	31/12/2024
Impuesto de renta y complementarios	881.000	770.000
Total impuesto corriente	881.000	770.000

30. Impuesto diferido

El impuesto diferido esta conformado por lo siguiente:

Descripción	31/12/2025	31/12/2024
Impuesto diferido	5.116	(64.258)
Total impuesto diferido	5.116	(64.258)

31. Hechos ocurridos después del período sobre el que se informa

No se presentaron hechos relevantes después del cierre de los estados financieros y hasta la fecha de su aprobación, que puedan afectar de manera significativa la situación financiera de ASOCIADOS R&L S.A.S. reflejada en estos estados financieros.

32. Aprobación a los estados financieros

Los estados financieros de ASOCIADOS R&L S.A.S. correspondientes al año terminado al 31 de diciembre de 2025, han sido autorizados para su divulgación por el Representante Legal, el 11 de marzo de 2026. Estos estados financieros van a ser puestos a consideración de la Asamblea General de Accionistas, quien puede aprobar o improbar estos Estados Financieros.